MANUAL DE USUARIO

App iRead4Skills

versión 1.0

02/2026

Funded by the European Union

Manual App iRead4Skills

Bienvenido al manual de uso de la **aplicación iRead4Skills**.

Este documento ha sido creado para ayudarle a comprender, configurar y utilizar todas las funciones de esta aplicación, permitiéndole sacar el máximo partido a esta herramienta de análisis de textos.

La aplicación iRead4Skills ha sido desarrollada para facilitar una evaluación rápida y eficaz de la complejidad de los textos. La aplicación está preparada para analizar textos en **portugués, español y francés.**

Esta aplicación se basa en el **sistema iRead4Skills,** que analiza automáticamente la complejidad de los textos utilizando el aprendizaje automático supervisado. Este análisis se basa en un conjunto de textos cuidadosamente seleccionados y clasificados manualmente por expertos, respaldados por métodos de evaluación y validación y por una validación complementaria realizada por profesionales con experiencia en el trabajo con adultos con bajo nivel de alfabetización, con el fin de garantizar la coherencia.

Aunque el sistema proporciona resultados fiables, estos no están exentos de error o subjetividad y deben interpretarse como indicadores informativos y no como medidas absolutas.

El sistema solo analiza textos. No está diseñado para clasificar o evaluar a personas.

La complejidad textual se mide en función de diversas características del texto y no refleja el valor o la calidad literaria de su contenido.

La aplicación iRead4Skills ayuda a los adultos que están aprendiendo a leer y escribir y a los estudiantes de idiomas a saber si un texto se ajusta a su nivel de lectura. Para ello, basta con pegar o colocar la imagen de un texto para recibir al instante una evaluación de: **Muy fácil, Fácil, Claro o Más complejo.**

El objetivo de este manual es contribuir a una experiencia intuitiva y autónoma, garantizando que cualquier persona, independientemente de su nivel de familiaridad

con las herramientas digitales, pueda utilizar la aplicación iRead4Skills con confianza y eficacia.

Contenidos del manual

1. Cómo acceder a la aplicación 4
   1.1. En el navegador de su teléfono móvil: 4
   1.2. Cómo instalar la aplicación: 4
2. Vista de la página principal 5
3. Elementos de la página principal 5
4. Niveles de complejidad 6
5. Resultado del análisis 7
6. Más información 8

1. Cómo acceder a la aplicación

1.1. En el navegador de su teléfono móvil:

Para utilizar la aplicación iRead4Skills, solo tiene que acceder a ella a través del navegador de su teléfono móvil (Android o iPhone) en el enlace:

https://v1.iread4skills.com/webapp

1.2. Cómo instalar la aplicación:

Para facilitar el uso de la aplicación iRead4Skills, puede instalarla en su teléfono móvil añadiendo un icono directamente en la pantalla principal de su teléfono, al igual que las demás aplicaciones que ya utiliza. Siga los pasos que se indican a continuación, dependiendo del tipo de teléfono que tenga:

Para teléfonos móviles Android (Samsung, Xiaomi, etc.):

1. Abre Internet en tu móvil (en Google Chrome) y entra en el enlace: https://v1.iread4skills.com/webapp

2. En la esquina superior derecha de la pantalla, pulsa el icono de los tres puntos verticales (⋮)

3. En el menú que aparece, busca la opción que dice «Añadir a la pantalla principal» (o «Instalar aplicación») y haz clic en ella. Aparecerá un pequeño mensaje de confirmación. Pulsa «Añadir»

4. ¡Ya está! Si vas a la pantalla de inicio de tu móvil, ya verás nuestro icono listo para usar.

Para teléfonos móviles iPhone (iOS):

Nota: Para que la instalación funcione, es obligatorio utilizar el navegador Safari (el icono de la brújula).

1. Abre Safari en tu iPhone y entra en el enlace: https://v1.iread4skills.com/webapp

2. En la parte inferior de la pantalla, haz clic en el botón Compartir (es el dibujo de un cuadrado con una flecha apuntando hacia arriba)

3. Se abrirá un menú. Desliza el dedo hacia arriba para ver más opciones hasta encontrar una que dice «Pantalla principal» (tiene el dibujo de un pequeño cuadrado con un signo + dentro). Haz clic en esta opción

4. Se abrirá una nueva ventana. En la esquina superior derecha, haga clic en «Añadir»

5. ¡Ya está! Nuestro icono ya aparece junto a sus otras aplicaciones en la pantalla del móvil.

2. Vista de la página principal

Al acceder al enlace, se le redirigirá a la página de inicio. En esta página, podrá interactuar con la plataforma.

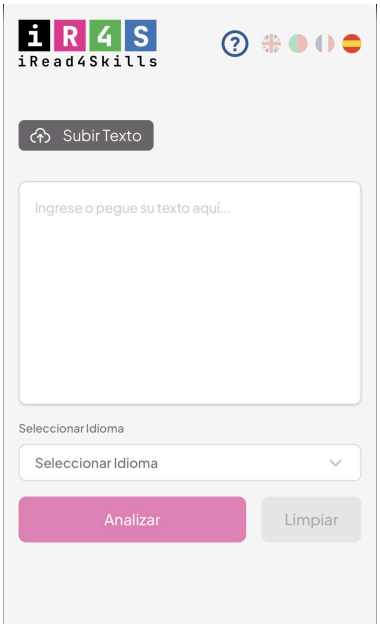

3. Elementos de la página principal

Elemento	Descripción
	**Cambie el idioma de interacción de la plataforma** (inglés, portugués, francés y español). Esta funcionalidad no cambia el idioma de evaluación del texto, sino el idioma en el que se presentan los botones y menús de la plataforma.
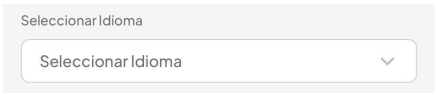	**Seleccione el idioma del texto que desea analizar.** Esta opción es esencial para garantizar un análisis correcto, ya que la herramienta ha sido desarrollada para trabajar con textos en portugués, español y francés.
	Escriba o pegue aquí el texto que quiere analizar.
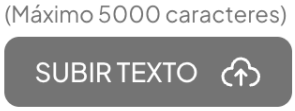	**Cargue el texto desde su ordenador.** Esta funcionalidad permite subir un archivo en formato de imagen (.jpeg, .png, etc.) o en formato PDF.
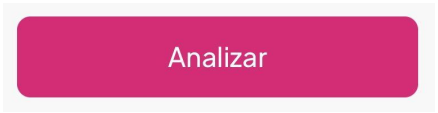	**Utilice esta funcionalidad para analizar el texto y evaluar su complejidad** en uno de los siguientes niveles: Muy Fácil, Fácil, Claro, Más Complejo.

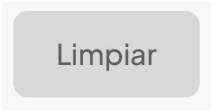	Borre el texto después de que este haya sido analizado.
	Haga clic en este botón para obtener más información sobre el proyecto iRead4Skills, así como sobre los cuatro niveles de clasificación de los textos: **Muy fácil, Fácil, Claro y Más complejo.**

4. Niveles de complejidad

Nivel de complejidad	Descripción simplificada
	Textos que son comprendidos total o casi totalmente por todas las personas, incluyendo aquellas con una escolaridad muy baja (i.e., que no alcanzaron el 6.º año de educación básica) y que casi no tienen práctica de lectura.
	Textos que son comprendidos total o casi totalmente por personas con una escolaridad baja (i.e., que completaron el 6.º año de educación básica, pero que no superan el 9.º año) y que tienen poca práctica de lectura.
	Textos que son comprendidos en una primera lectura por personas que han completado el 9.º año y que tienen una práctica de lectura media.

+ COMPLEJO	Textos considerados más complejos que los textos del nivel "Claro".

5. Resultado del análisis

Tras analizar la complejidad de su texto, la aplicación presenta un resultado para el nivel de complejidad global del texto, teniendo en cuenta diferentes dimensiones de complejidad del texto: **complejidad textual, complejidad léxica, complejidad gramatical y complejidad semántica.**

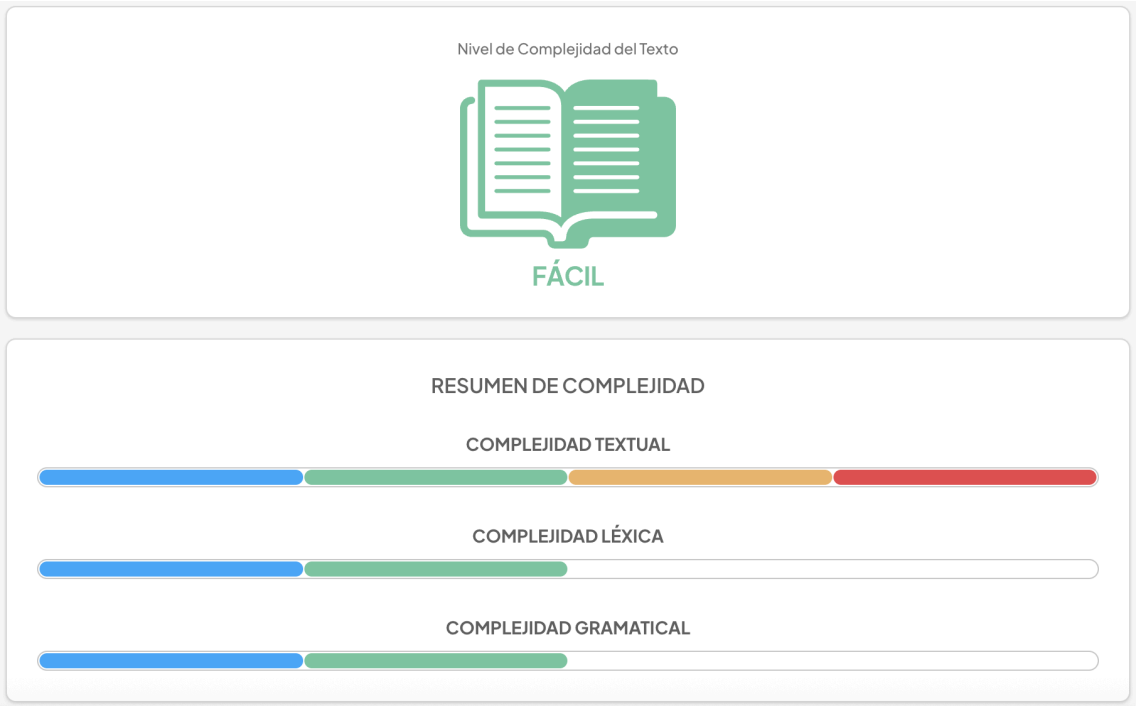

A tabela abaixo descreve brevemente estas dimensões.

Complejidad gramatical	La complejidad gramatical se refiere a la dificultad de las estructuras de las frases. Se mide mediante el análisis de construcciones avanzadas, como la subordinación, la voz pasiva y el uso de elementos encajados.
Complejidad léxica	La complejidad léxica se refiere a la dificultad de las palabras. Este aspecto analiza las palabras que se utilizan en el texto y cómo se utilizan.

Complexidade semântica	No existe no avaliador!
Complejidad textual	La complejidad textual analiza los aspectos del texto que afectan a la facilidad de lectura. Para ello, tiene en cuenta, por ejemplo, la longitud de las frases, la longitud de las palabras y el número total de palabras.

6. Más información

La base de títulos iRead4Skills se ha desarrollado en el marco de un proyecto de investigación financiado por el programa Horizonte Europa 2030. Puede consultar toda la información sobre el equipo, las etapas de desarrollo, las publicaciones, los resultados y las actividades, los socios y las entidades interesadas en el proyecto en https://iread4skills.com/es/.